



ČEŠTÍ KRAJANÉ V ISTANBULU

Istanbul, 20.11.2013

NEBESKÁ POŠTA V TURECKU

Vzhledem k tomu, že se mnoho z nás se svými ratoolestmi neukáže na Vánoce doma v Česku, poprosili jsme našeho českého Ježíška, zda by si neudělal čas pro naše děti přímo tady v Turecku.

A Ježíšek byl pro ...

Tímto nabádá veškeré české děti tady v Turecku, aby mu i letos nezapomněly poslat své dopisy, přání a obrázky. Slibuje všem, že jim vlastnoručně odepíše a přiloží k tomu malé překvapení.

Pro ty, co to přece jen stihnou na svátky domů do Česka, doporučujeme si přečíst informace o Božím Daru:

<http://www.bozi-dar.eu/cz/jeziskova-cesta>

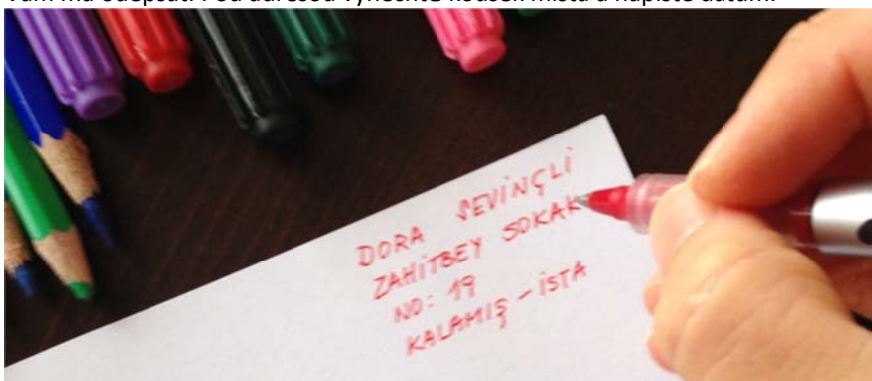
PORAĎTE DĚTEM JAK NAPSAT DOPIS JEŽÍŠKOVI

Pokud jste ještě nikdy nenapsali dopis Ježíškovi, tady je pár rad jak na to:

1. Vyberte si nějakou hezkou tužku nebo pero, kterým se vám bude dobře psát.



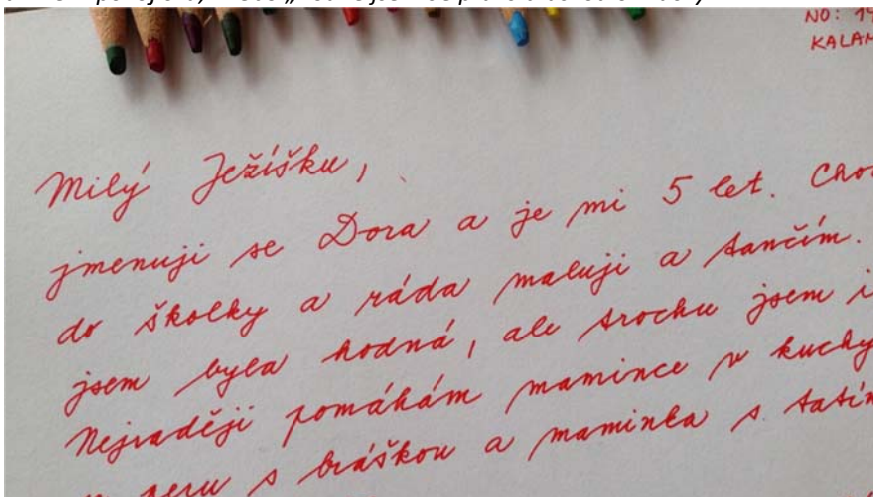
2. **Zpětná adresa.** Do pravého horního okraje dopisu napište řádně svou adresu, aby Ježíšek věděl, kam Vám má odepsat. Pod adresou vynechte kousek místa a napište datum.






ČEŠTÍ KRAJANÉ V ISTANBULU


3. **Tvůj dopis Ježíškovi.** Každý dopis by měl začít správným oslovením toho, komu píšete, takže tam napíšete: „Milý Ježíšku,“ a přejdete na druhý řádek, kde můžete pokračovat se svým dopisem. Nikdy není na škodu se trochu rozepsat o tom, jak se jmenujete a kolik Vám je let. Ježíška také bude zajímat, zda jste byli letos hodní nebo jste raději prováděli nějaké lumpačiny, jako například: „Letos jsem si sám uklízel v pokojíčku,“ nebo „Hodně jsem se pral s bráškou o hračky.“




4. **Poděkujte.** Poděkujte Ježíškovi za všechny dárky, které vám minulý rok přinesl. Určitě bude rád, když si to přečte.



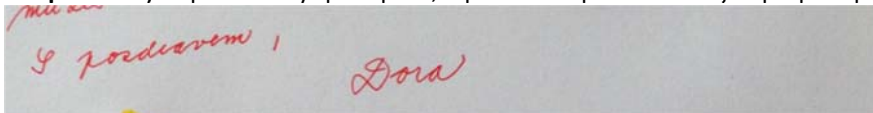
5. **Vaše přání.** Prozradte Ježíškovi, co byste si přáli na Vánoce a proč. Než začnete psát (nebo malovat), chvíli o těch dárcích popřemýšlejte. Pokud chcete, aby Ježíšek přinesl něco i vaší rodině, zmiňte se o tom.



6. **Ukončení.** Zakončete váš dopis krátkou větou, jako je například: „Těším se na Tvou odpověď.“ nebo „S pozdravem.“



7. **Podpis.** Každý dopis musí být podepsán, a proto nezapomeňte svůj dopis podepsat.






ČEŠTÍ KRAJANÉ V ISTANBULU

8. **Obrázek.** Někdo rád píše, někdo zase maluje. Pokud máte chuť, namalujte Ježíškovi nějaký hezký vánoční obrázek a připojte jej k vašemu dopisu.



9. **Odeslání.** Hotový dopis pak jen stačí dát do obálky a dát ho za okno svého pokoje.



Ježíšek má moc práce se všemi dopisy, a proto bys měl svůj dopis dát za okno co nejdříve!!!

DODATEK PRO RODIČE

Ted' už je jen na vás být obratní a bez povšimnutí vašich dětí tento dopis z okna odebrat.

A co požadujeme od vás?

- **Fotografii vašeho dítěte/děti** (poslouží k vytvoření osobní fotografie s českým Ježíškem, příklad viz níže)
- **Ofocenou kopii dopisu/obrázku pro Ježíška** (abychom věděli, o čem máme psát)
- **Kontaktní číslo, na kterém vás v případě dotazů můžeme zastihnout**



ČEŠTÍ KRAJANÉ V ISTANBULU



Všechno nám stačí zaslat emailem na tuto adresu: ivana.kacmaz@gmail.com

Konečný termín je 8.12.2013 !!!